

Esiti del trattamento riabilitativo di Villa Garda per i disturbi dell'alimentazione

Pazienti consecutivi dimessi negli anni 2015, 2016, 2017, 2018 e 2019

Responsabile dr. Riccardo Dalle Grave

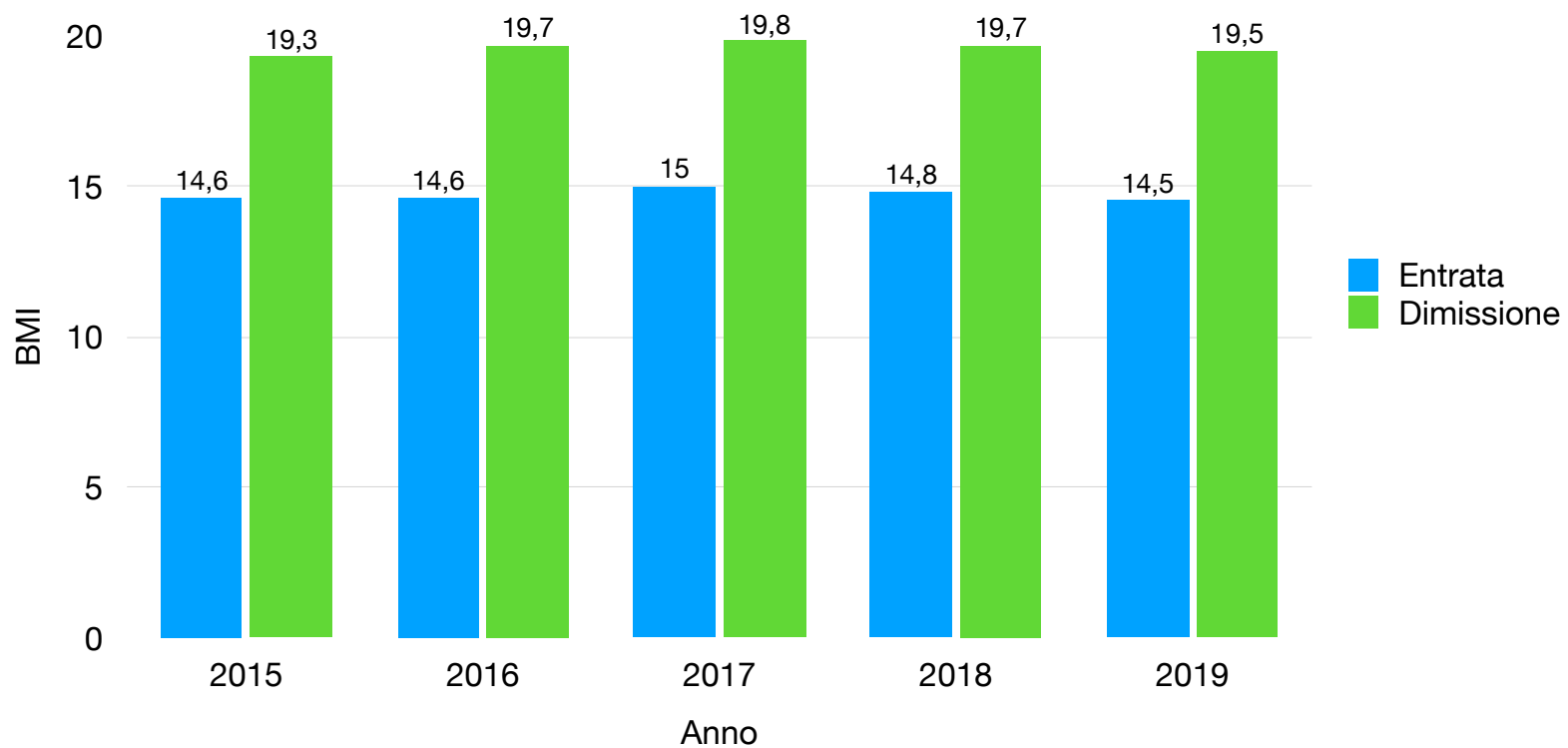
Unità di Riabilitazione Nutrizionale - Casa di Cura Villa Garda

Numero pazienti ricoverati sottopeso (BMI <18,5) con disturbo dell'alimentazione

Anno	< 18 aa	≥ 18 aa	Totale
2019	20	41	61
2018	21	49	70
2017	22	54	76
2016	20	46	69
2015	23	44	64

Unità di Riabilitazione Nutrizionale - Casa di Cura Villa Garda

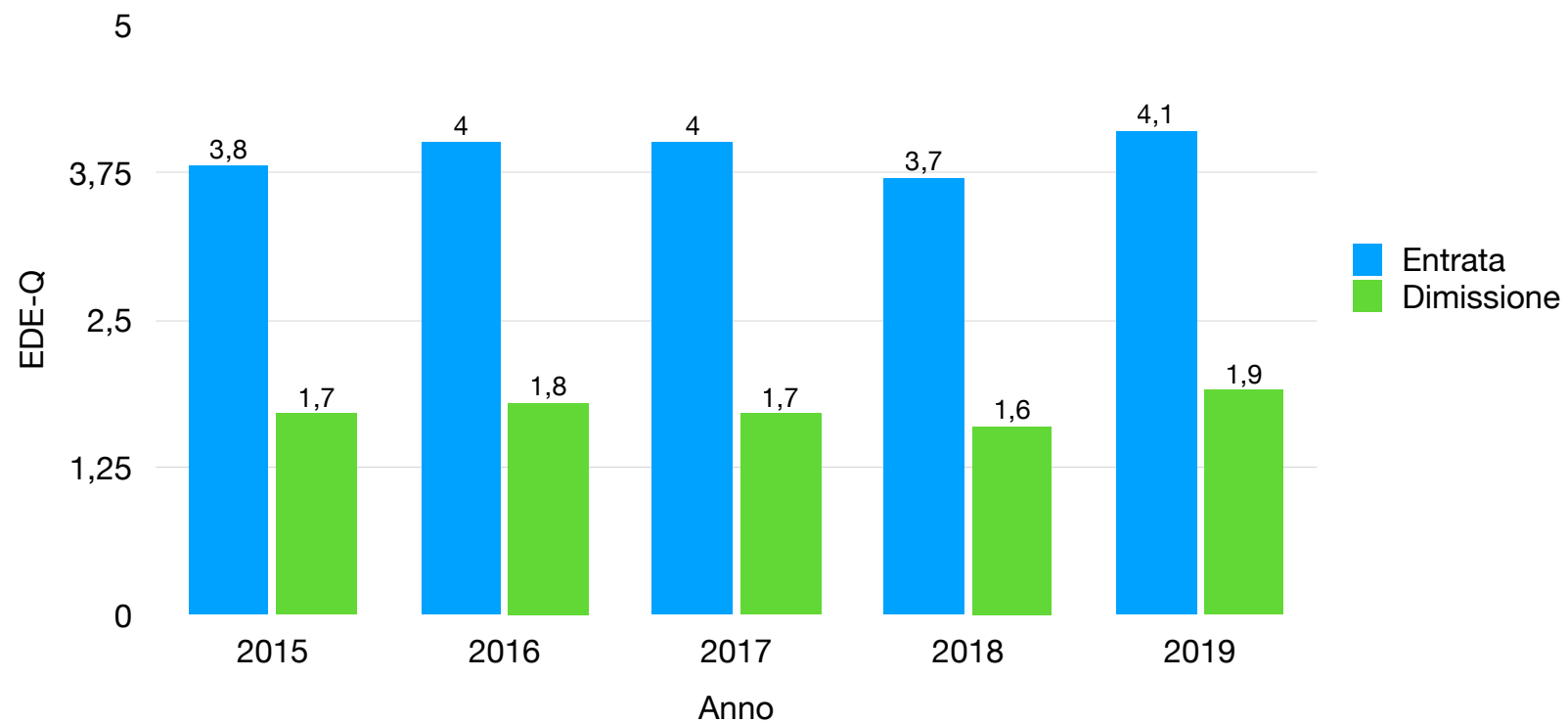
Pazienti ricoverati sottopeso (BMI <18,5, N=61) con disturbo dell'alimentazione



BMI = Indice di Massa Corporea (kg/m²)

Unità di Riabilitazione Nutrizionale - Casa di Cura Villa Garda

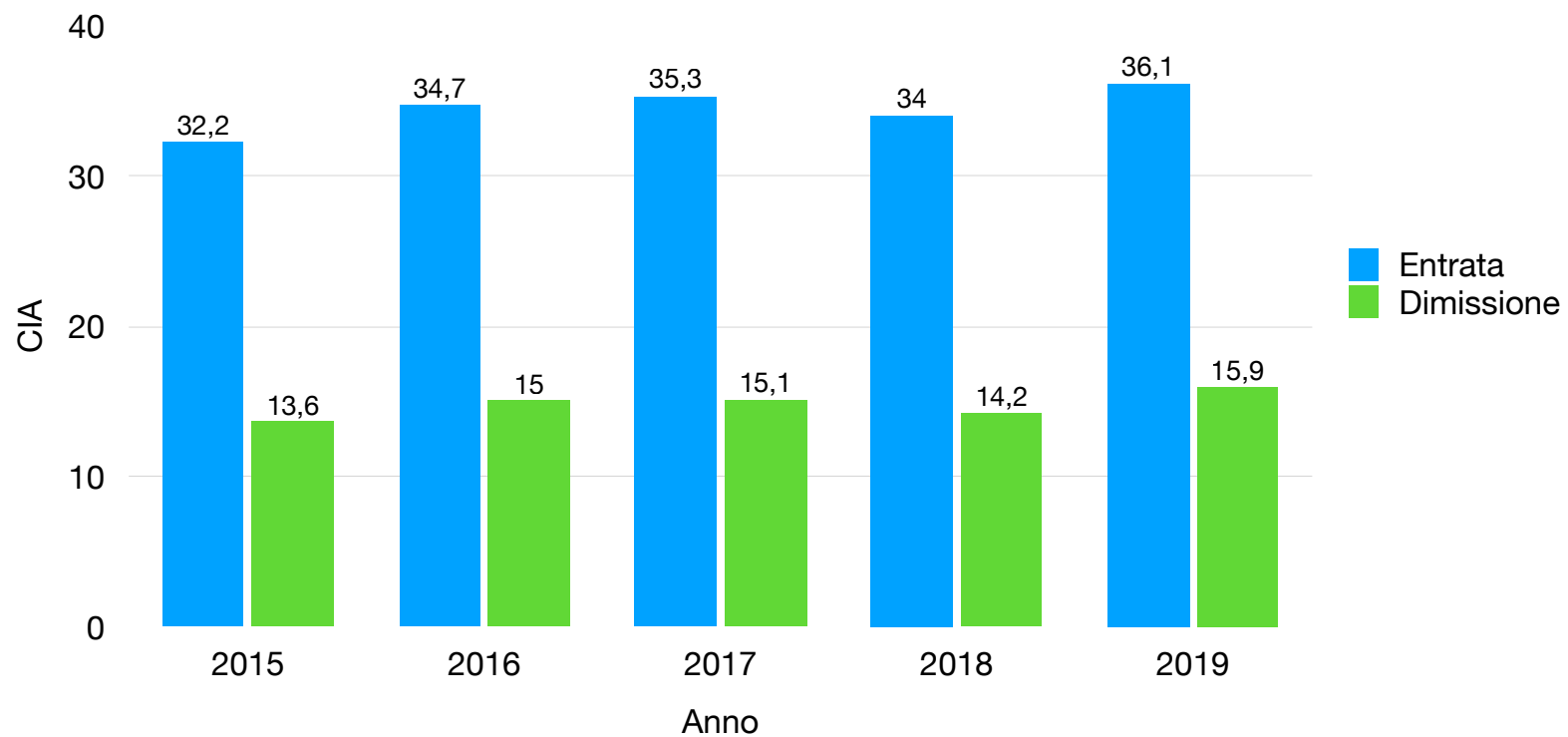
Pazienti ricoverati sottopeso (BMI <18,5, N=61) con disturbo dell'alimentazione



EDEQ = Eating Disorder Examination Questionnaire

Unità di Riabilitazione Nutrizionale - Casa di Cura Villa Garda

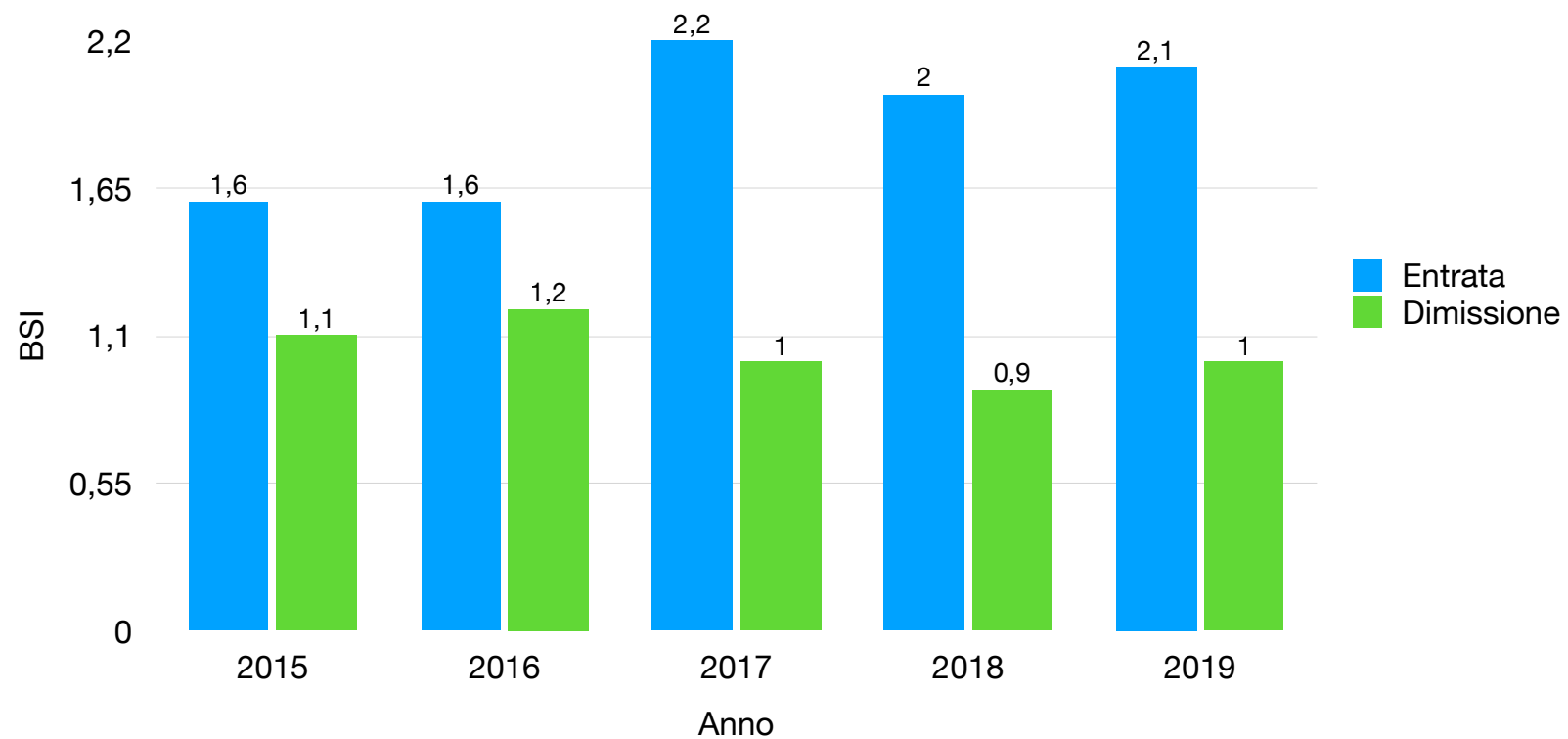
Pazienti ricoverati sottopeso (BMI <18,5, N=61) con disturbo dell'alimentazione



CIA = Clinical Impairment Assessment

Unità di Riabilitazione Nutrizionale - Casa di Cura Villa Garda

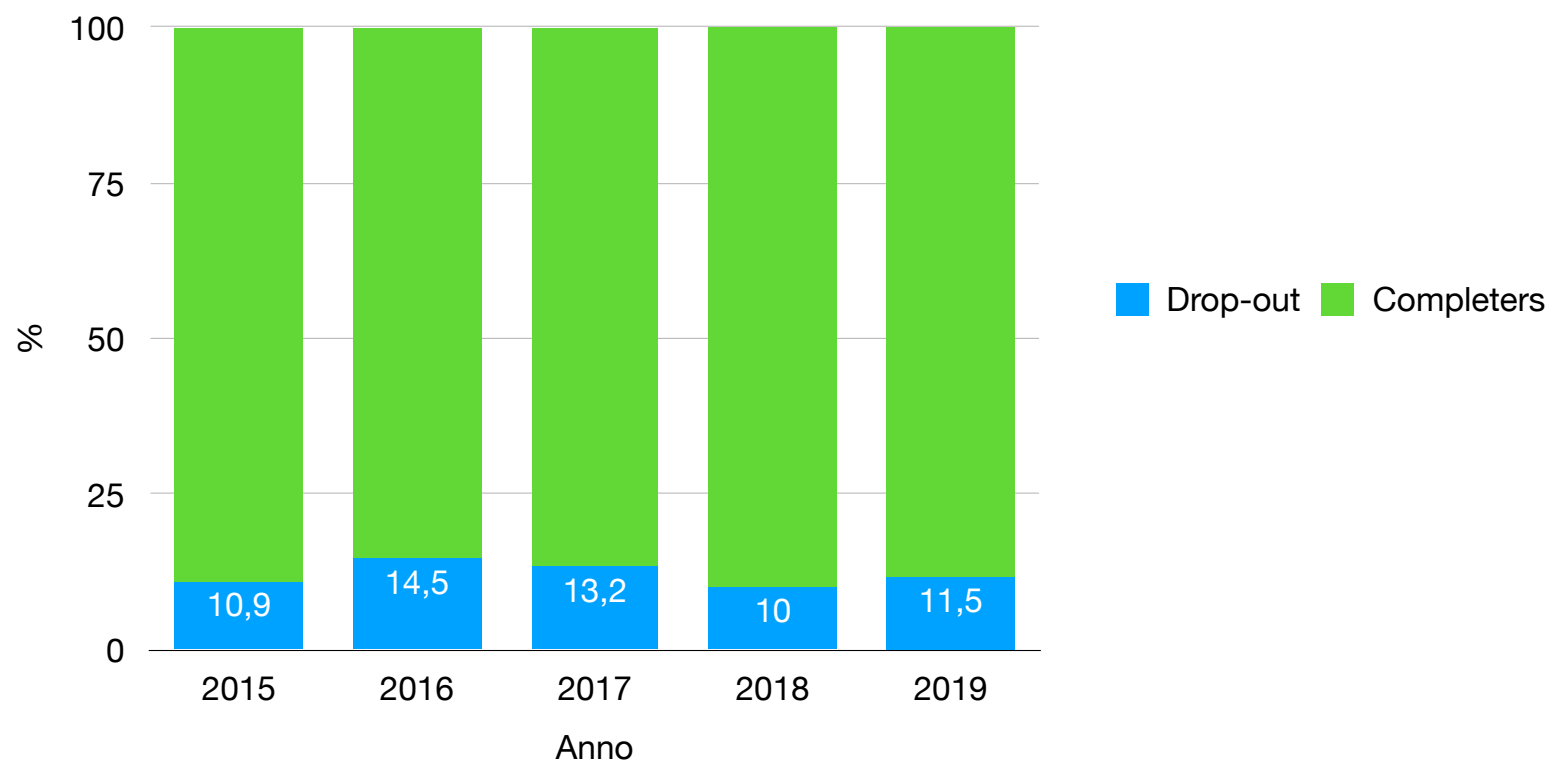
Pazienti ricoverati sottopeso (BMI <18,5, N=61) con disturbo dell'alimentazione



BSI = Brief Symptoms Inventory

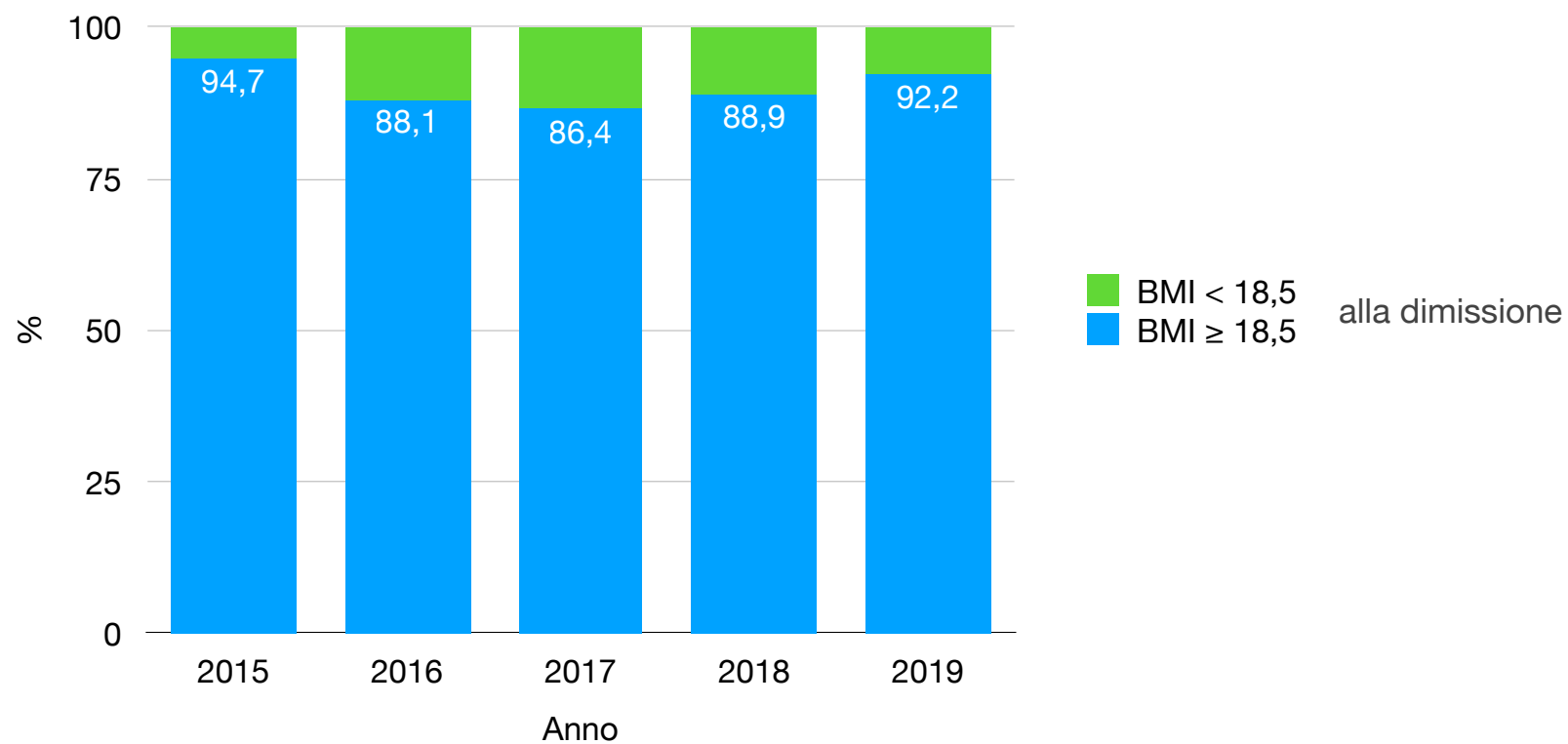
Unità di Riabilitazione Nutrizionale - Casa di Cura Villa Garda

Pazienti ricoverati sottopeso (BMI <18,5) con disturbo dell'alimentazione



Unità di Riabilitazione Nutrizionale - Casa di Cura Villa Garda

Pazienti ricoverati sottopeso (BMI <18,5, N=61) con disturbo dell'alimentazione



Unità di Riabilitazione Nutrizionale - Casa di Cura Villa Garda

Pazienti ricoverati sottopeso (BMI <18,5, età ≥ 18 aa) con disturbo dell'alimentazione

Anno 2019

N° pazienti 41

	Entrata	Dimissione	P
BMI	14,0 (2,4)	19,4 (1,4)	<0,001
Totale EDEQ	4,0 (1,3)	1,8 (1,1)	<0,001
BSI	2,1 (0,8)	0,8 (0,6)	<0,001
CIA	36,5 (11,5)	14,3 (10,6)	<0,001

88,9% BMI ≥18,5 alla dimissione; drop-out 12,2%

BMI = Indice di Massa Corporea (kg/m²)

EDEQ = Eating Disorder Examination Questionnaire

BSI = Brief Symptoms Inventory

CIA = Clinical Impairment Assessment

Unità di Riabilitazione Nutrizionale - Casa di Cura Villa Garda

Pazienti ricoverati sottopeso (BMI <18,5, età ≥ 18 aa) con disturbo dell'alimentazione

Anno 2019

N° pazienti 20

	Entrata	Dimissione	P
Percentile di BMI	3,6 (5,6)	40,7 (11,3)	<0,001
Totale EDEQ	4,2 (1,1)	2,3 (1,2)	<0,001
BSI	2,3 (0,8)	1,4 (0,9)	0,002
CIA	35,4 (8,2)	19,0 (11,5)	<0,001

Percentile BMI alla dimissione tra 20,0 e 61,7; drop-out 10%

BMI = Indice di Massa Corporea (kg/m²)

EDEQ = Eating Disorder Examination Questionnaire

BSI = Brief Symptoms Inventory

CIA = Clinical Impairment Assessment

Unità di Riabilitazione Nutrizionale - Casa di Cura Villa Garda

Pazienti ricoverati non sottopeso (BMI >18,5) con disturbo dell'alimentazione

Anno 2019

N° pazienti 22

	Entrata	Dimissione	P
BMI	22,8 (3,6)	23,1 (3,0)	0,798
Totale EDEQ	4,6 (1,2)	2,0 (1,6)	<0.001
BSI	2,5 (0,8)	1,1 (0,9)	<0,001
CIA	39,3 (7,5)	17,7 (13,6)	<0,001

Drop-out 22,7% (2018: 22,2%)

BMI = Indice di Massa Corporea (kg/m²)

EDEQ = Eating Disorder Examination Questionnaire

BSI = Brief Symptoms Inventory

CIA = Clinical Impairment Assessment